

# O<sub>2</sub>

## PROTE-FREE

### [O<sub>2</sub>プロテフリー]

<主成分>タンパク分解酵素

## オプテクス

O<sub>2</sub>・ハードレンズ用  
タンパク分解酵素洗浄剤

### 使用説明書

- ご使用前には、必ず本剤およびO<sub>2</sub>デイリーケアソリューションの使用説明書をよくお読みください。また、必要な時に読めるよう大切に保管してください。
- 本剤はO<sub>2</sub>・ハードコンタクトレンズの洗浄を目的とするのですが、この使用説明書に記載された使用方法や注意事項にしたがって正しく使用しないと洗浄が不完全となり、眼障害等の原因となったり、それが進行すると視力を失う危険性も生じます。したがって、この使用説明書に記載された事項は必ずお守りください。
- 現在ご使用中のコンタクトレンズの取扱いについては、その取扱説明書をよくお読みください。

O<sub>2</sub>プロテフリーはO<sub>2</sub>デイリーケアソリューションに毎日加えて使用することにより、洗浄・保存と同時にタンパク除去を行うデイリータイプのO<sub>2</sub>・ハードコンタクトレンズ用タンパク分解酵素洗浄剤です。コンタクトレンズは装着期間の経過とともに、タンパク質等がレンズ表面に固着して、白濁や変色が生じたり、装着感が悪くなったりすることがあります。このため、O<sub>2</sub>デイリーケアソリューションによる洗浄に加え、毎日O<sub>2</sub>プロテフリーによるタンパク除去を行うことをおすすめします。

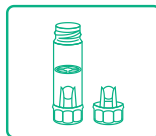
### 特長

- 毎日タンパク除去することで、レンズを清潔に保ちます。
- O<sub>2</sub>デイリーケアソリューションでの洗浄・保存と同時にタンパク除去ができ、簡単です。
- すべてのO<sub>2</sub>・ハードコンタクトレンズに使用できます。

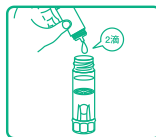
### 使用方法

レンズを取扱う前には、必ず石けんで手をきれいに洗ってください。

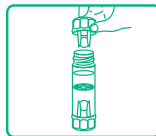
◎レンズを洗浄する時には・・・



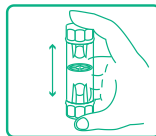
- ①保存ケースのふたをはずし、R(右)側のホルダーには右目用のレンズを、L(左)側のホルダーには左目用のレンズをセットしてください。※1
- ②R(右)側のふたを保存ケースにしっかりとめて、ふたをした方を下にして保存ケースを置いてください。



- ③O<sub>2</sub>デイリーケアソリューションを保存ケースの9分目まで入れてください。
- ④さらに、O<sub>2</sub>プロテフリーを本体底部のプッシュボタンを押し、レンズ1枚につき1滴(貫通ケースの場合は2滴、左右に仕切られているケースの場合は、左右1滴ずつ)入れてください。



- ⑤L(左)側のふたを保存ケースにしっかりとめてください。



- ⑥保存ケースを軽く振って、中の液を均一に混合して、そのまま2時間以上放置してください。

◎レンズを装着する時には・・・



- ⑦右側のレンズを取り出し、レンズにO<sub>2</sub>デイリーケアソリューションを2~3滴つけ、指の腹で軽くこすり洗います。
- ⑧水道水で十分すすいであらってから装着してください。
- ⑨左側のレンズも同様に⑦⑧の処理を行います。

※1: レンズを保存ケースにセットする前に、O<sub>2</sub>デイリーケアソリューションをレンズに2~3滴つけ、軽くこすり洗いしていただくことで洗浄力が増し、より良い装着感が得られます。

レンズを取り出した後のケースは水道水で洗い、十分に自然乾燥させてください。

## 使用上の注意

- (1) 本剤は必ず使用方法にしたがって使用してください。また、コンタクトレンズの洗浄以外には使用しないでください。誤った取扱いをすると十分な洗浄効果が発揮されないばかりでなく、レンズの異常や眼障害の原因となることもありますので注意してください。
- (2) レンズを取扱う前には、必ず石けんで手をきれいに洗ってください。
- (3) 点眼したり、飲んだりしないでください。
- (4) 本剤は必ずO<sub>2</sub>デイリーケアソリューションと組み合わせて使用してください。
- (5) お子様に使用させる場合には、保護者の指導監督のもとに使用させてください。
- (6) 混濁したものや変色したものは、使用しないでください。
- (7) 洗浄後の混合液は洗浄効果がなくなっていますので、再使用できません。一度使用した液は必ず捨ててください。
- (8) 本剤のつぎ足し使用はしないでください。
- (9) 12時間以上同じ混合液にレンズをつけないでください。

### 【保管および取扱い上の注意】

- (1) 滴下口には衛生上触れないでください。
- (2) 使用後はキャップをしっかりしめてください。
- (3) 開封後はすみやかに使用してください。
- (4) 直射日光をさけ、お子様の手の届かないところに室温保管してください。
- (5) 誤用をさけ、品質を保持するため、他の容器に入れ替えないでください。
- (6) 使用期限 (EXP. Date) を過ぎた製品は使用しないでください。

## 長期保存(12時間以上)する場合

使用方法に従って洗浄したレンズを水道水で十分すすぎ、ケース内の混合液を捨ててください。保存ケースを水道水でよく洗ってから、レンズをセットし、新たにO<sub>2</sub>デイリーケアソリューションを9分目まで注ぎ、ふたをします。再度使用する時まで、ふたを開けずに室温で保管してください。但し、1ヵ月以上保管する場合は、1ヵ月に1回はO<sub>2</sub>デイリーケアソリューションを入れ替えてください。

## 問題があった場合の対処法

- 本剤で処理したレンズを装着中、目に異常を感じた場合は直ちに使用を中止し、眼科医の診察を受けてください。
- 本剤が誤って目に入った場合は直ちに水道水でよく洗い流し、眼科医の診察を受けてください。
- お子様等が飲んでしまった場合は多量の水を飲ませてください。
- 本剤が衣服や皮ふについた場合は水道水で洗い流してください。

.....

## オフテクス お客様相談室

オフテクス  
 0120-021094

受付:月~金(祝日は除く) 9:00~17:00

株式会社 **オフテクス** 神戸市中央区港島南町5-2-4

[www.ophtecs.co.jp](http://www.ophtecs.co.jp)

2009年11月発行  
2-0911022